

Panduan penggunaan

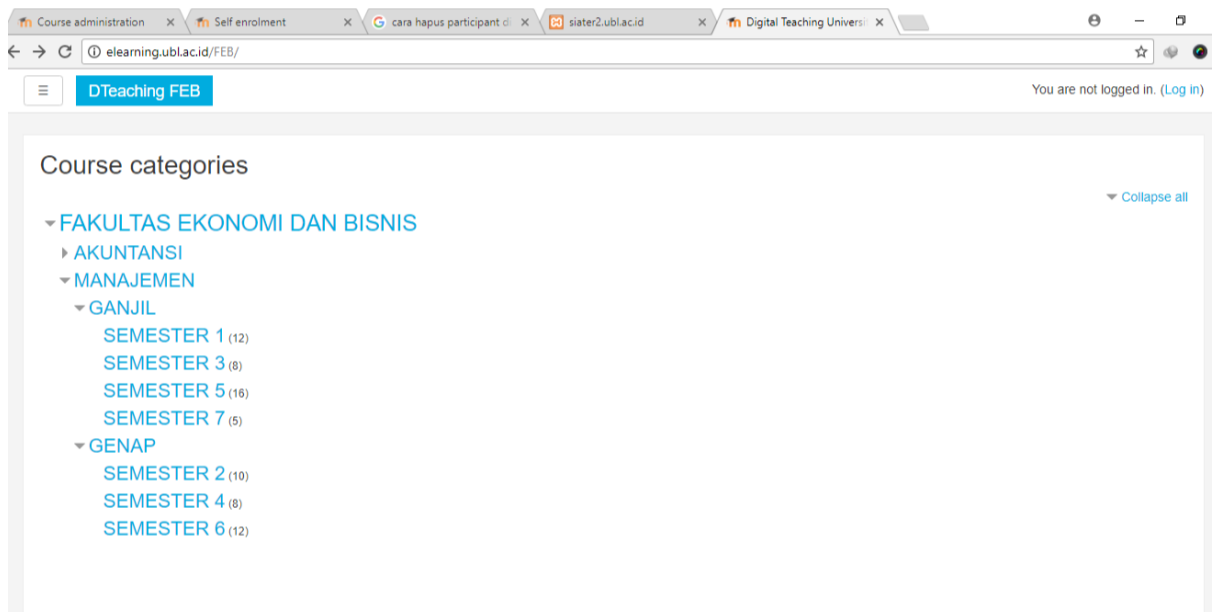
DTEACHING UNIVERSITAS BANDAR LAMPUNG

Cara Enroll Mata Kuliah dari sisi Mahasiswa

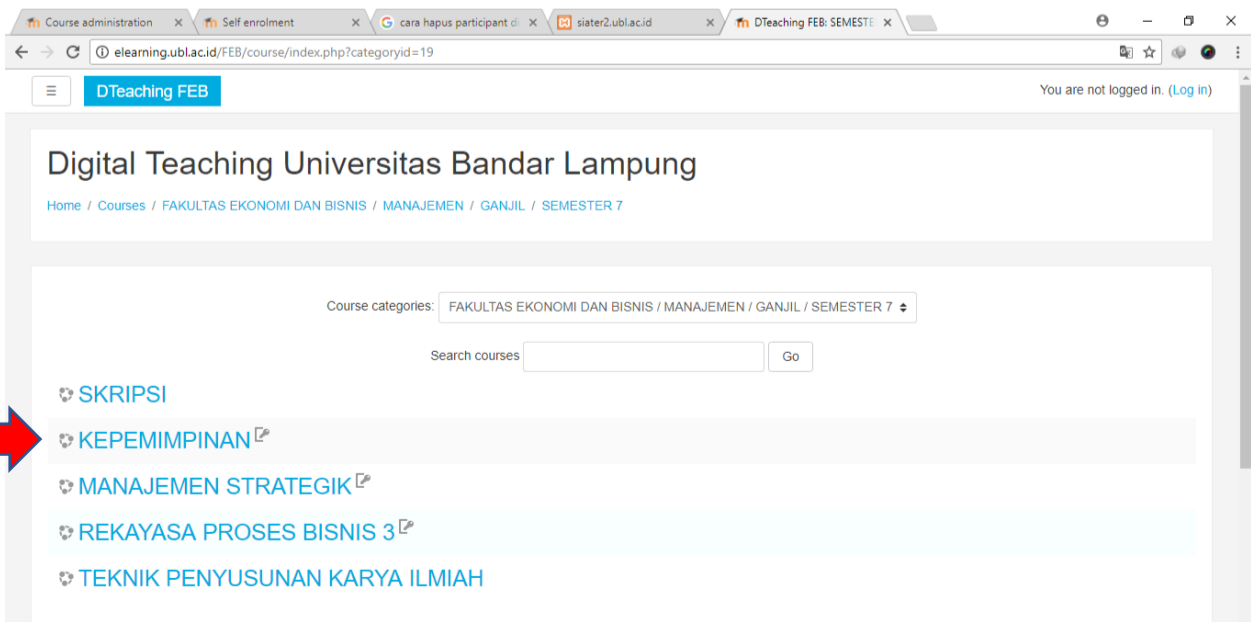
1. Masuk ke browser laptop atau smartphone ketik : **elearning.ubl.ac.id** akan tampil seperti gambar di bawah ini :



2. Kemudian klik e-learning FEB (untuk mahasiswa fakultas ekonomi), dan akan tampil seperti gambar di bawah ini :



3. Kemudian klik Program studi, sebagai contoh Program Studi Manajemen, kemudian pilih semester Ganjil dan Pilih Semester 7, untuk mata kuliah Kepemimpinan



4. Selanjutnya setelah mahasiswa memilih Mata Kuliah Kepemimpinan, maka Sistem Elearning meminta mahasiswa tersebut untuk Login dengan menggunakan akun elearning. Seperti gambar di bawah ini :

Digital Teaching Universitas Bandar Lampung

Username
Password

Remember username

Log in

Forgotten your username or password?

Cookies must be enabled in your browser

Is this your first time here?

For full access to this site, you first need to create an account.

Create new account

5. Jika Mahasiswa tersebut belum memiliki akun elearning, maka mahasiswa tersebut harus membuat akun elearning dengan mengklik tombol Create new account

Digital Teaching Universitas Bandar Lampung

Username
Password

Remember username

Log in

Forgotten your username or password?

Cookies must be enabled in your browser

Is this your first time here?

For full access to this site, you first need to create an account.

Create new account

6. Kemudian akan tampil seperti Gambar di bawah ini untuk create new account :

New account

Choose your username and password

Username

Password

More details

Email address

Email (again)

First name

Surname

City/town

Country

Create my new account

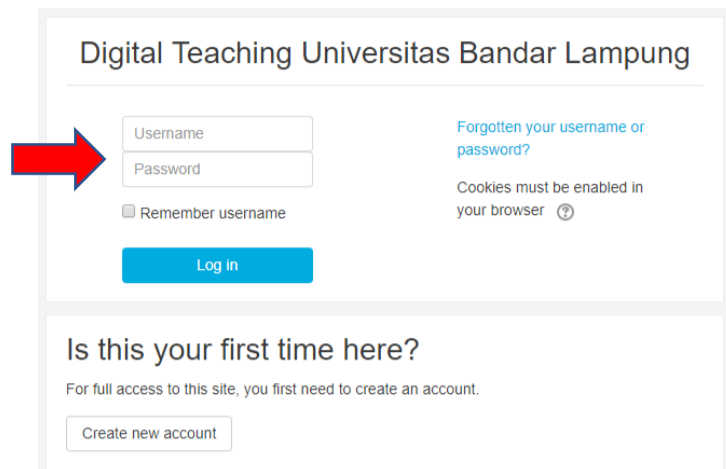
Cancel

There are required fields in this form marked *

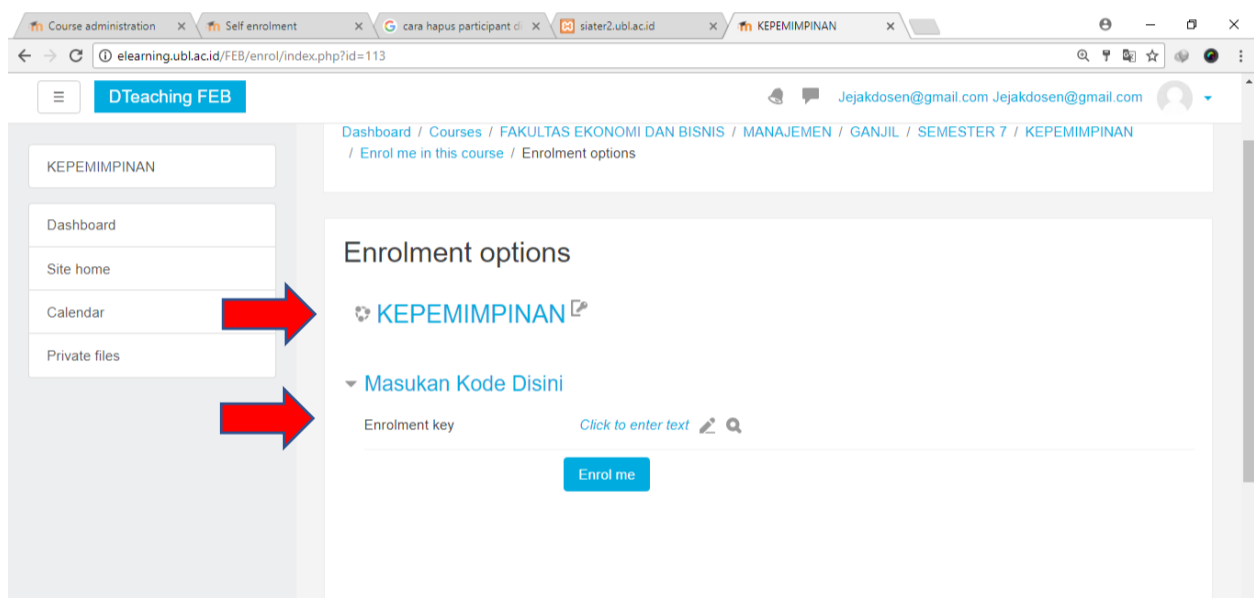
Username : Masukan NPM

Password : Berisi => Minimal 8 karakter terdiri dari minimal ada 1 huruf, minimal ada 1 angka, minimal ada 1 huruf besar, minimal ada 1 huruf kecil, dan minimal ada 1 symbol. **Contoh** : @04421024Abc, Untuk field yang bertanda bintang merah merupakan isian wajib di isi

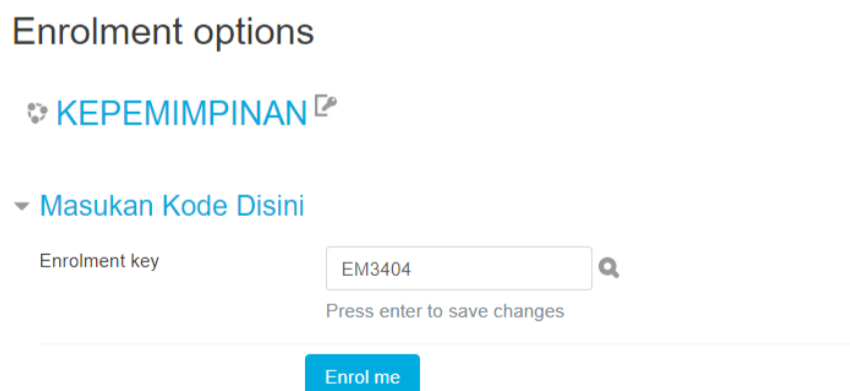
7. Kemudian klik tombol create my new account, tunggu beberapa saat admin akan mengkonfirmasi akun anda.
8. Selanjutnya setelah akun elearning di konfirmasi, maka anda dapat melakukan login di menu login seperti gambar di bawah ini :



9. Kemudian masukan user name dan password yang sudah di buat, setelah login berhasil akan seperti gambar di bawah ini :



10. Kemudian masukan enrollment key mata kuliah kepemimpinan yaitu **EM3404** (huruf besar) kemudian klik tombol enroll me



11. Selanjutnya mahasiswa akan dapat melihat materi serta mendownload materi mata kuliah kepemimpinan, seperti gambar di bawah ini :

Course administration x Self enrolment x cara hapus participant di x siater2.ubl.ac.id x Course: KEPIMPINAN x

elearning.ubl.ac.id/FEB/course/view.php?id=113


DTeaching FEB

Jejakdosen@gmail.com Jejakdosen@gmail.com

KEPIMPINAN


- Participants
- Badges
- Competencies
- Grades
 - General
 - 10 September - 16 September
 - 17 September - 23 September
 - 24 September - 30 September
 - 1 October - 7 October
 - 8 October - 14 October

10 September - 16 September


 **Pertemuan 1 Konsep dan Filosofi Kepemimpinan**

Mendiskripsikan paradigma kepemimpinan

- Filosofi Kepemimpinan
- Definisi Pemimpin dan Kepemimpinan
- Perbedaan Manager dan Leaders
- Perbedaan Leadership dan Management
- Persyaratan utama pemimpin

 **Tugas 1**

Tugas tersedia di PPT. Perhatikan batas akhir jadwal pengiriman tugas. Deadline 18 Sep 2017.

 **Tata cara mengerjakan tugas**

17 September - 23 September

21:16 12/09/2017